

ALLEGATO II**TITOLO IV****CAPO I****STRUTTURE, SIA ESISTENTI CHE DI NUOVA COSTRUZIONE, NON SOGGETTE AI CONTROLLI DEI VIGILI DEL FUOCO AI SENSI DELL'ALLEGATO I AL DECRETO DEL PRESIDENTE DELLA REPUBBLICA 1 AGOSTO 2011, N. 151.**

Le strutture sanitarie ricomprese nel presente Capo devono osservare i criteri generali di sicurezza antincendio e per la gestione delle emergenze di cui al decreto del Ministro dell'interno, adottato di concerto con il Ministro del lavoro e della previdenza sociale del 10 marzo 1998 e successive modifiche ed integrazioni.

CAPO II**STRUTTURE, SIA ESISTENTI CHE DI NUOVA COSTRUZIONE, CHE EROGANO PRESTAZIONI DI ASSISTENZA SPECIALISTICA IN REGIME AMBULATORIALE AVENTI SUPERFICIE MAGGIORE DI 500 m² E FINO A 1.000 m².**

Le strutture sanitarie ricomprese nel presente Capo devono osservare le prescrizioni previste nei seguenti punti.

23. - DEFINIZIONI E CLASSIFICAZIONI

1. Per le definizioni e le classificazioni si rimanda a quanto stabilito ai punti 13.1 e 13.2 del Titolo III.


23.1 - Rinvio a norme e criteri di prevenzione incendi

1. Per le aree di tipo A ed E, salvo quanto diversamente previsto nel presente Capo, si applicano le specifiche disposizioni di prevenzione incendi o, in mancanza di esse, i criteri tecnici generali di prevenzione incendi di cui all'articolo 15 del decreto legislativo 8 marzo 2006, n. 139.

2. Per le aree di Tipo F, salvo quanto diversamente previsto nel presente Capo, si applicano le misure di prevenzione e protezione antincendio derivanti dalla applicazione dell'allegato I, lettera A, del decreto del Ministro dell'interno del 7 agosto 2012 ed indicate nei provvedimenti autorizzativi di nulla osta per impiego di categoria A e B di sorgenti di radiazioni ionizzanti, ai sensi del decreto legislativo 17 marzo 1995, n. 230, come integrato dal decreto legislativo 26 maggio 2000, n. 241 e successive modifiche e integrazioni.

24. - CARATTERISTICHE COSTRUTTIVE**24.1 - Resistenza al fuoco delle strutture e dei sistemi di compartimentazione**

1. L'attività deve costituire compartimento antincendio con strutture e sistemi di compartimentazione aventi caratteristiche di resistenza al fuoco compatibili con il carico di incendio specifico di progetto in conformità al decreto del Ministro dell'interno del 9 marzo 2007 e comunque non inferiori a R-REI/EI 30 per i piani fuori terra e R-REI/EI 60 per i piani interrati; i piani interrati devono comunicare con i piani fuori terra tramite porte di caratteristiche non inferiori a EI 60.



2. Per le strutture e i sistemi di compartimentazione delle aree a rischio specifico si applicano le disposizioni di prevenzione incendi all'uopo emanate e quelle indicate nei successivi punti del presente Capo.

3. I requisiti di resistenza al fuoco dei singoli elementi strutturali e di compartimentazione, nonché delle porte e degli altri elementi di chiusura, devono essere valutati e attestati in conformità al decreto del Ministro dell'interno del 7 agosto 2012.

24.2 - Reazione al fuoco dei materiali

1. I prodotti da costruzione ed i materiali devono essere conformi a quanto di seguito specificato con la precisazione che è consentito mantenere in uso, fino alla loro sostituzione, mobili imbottiti e sedie non imbottite non rispondenti ai requisiti previsti, rispettivamente, alle successive lettere g) e h):

a) atri, corridoi, disimpegni, scale, rampe, passaggi in genere

E' consentito l'impiego, in ragione del 50% massimo della superficie totale (pavimento + pareti + soffitto + proiezioni orizzontali delle scale) di prodotti da costruzione classificati in una delle classi di reazione al fuoco rispondenti al sistema di classificazione europeo di cui al decreto del Ministro dell'interno del 10 marzo 2005 e successive modifiche ed integrazioni, indicate con **(1)** nella seguente tabella, in funzione del tipo di impiego previsto, ovvero di materiali commercializzati prima dell'entrata in vigore del decreto del Ministro dell'interno del 10 marzo 2005 e rispondenti al sistema di classificazione italiano, di cui al decreto del Ministro dell'interno del 26 giugno 1984, classificati in classe 1 di reazione al fuoco. Per le restanti parti devono essere impiegati materiali incombustibili.

Qualora sussistano particolari esigenze di carattere igienico-sanitario, che devono essere dichiarate dalla Direzione sanitaria del reparto e/o della Struttura ospedaliera, negli atri, nei disimpegni, nelle scale, nelle rampe, nei passaggi in genere, a servizio di aree di tipo C, ed F è consentito l'impiego a soffitto di materiali incombustibili e a pavimento e a parete di prodotti da costruzione classificati in una delle classi di reazione al fuoco rispondenti al sistema di classificazione europeo di cui al decreto del Ministro dell'interno del 10 marzo 2005 e successive modifiche ed integrazioni, indicate con **(2)** nella seguente tabella in funzione del tipo di impiego previsto, con la precisazione che le classi contrassegnate con il simbolo * possono essere impiegate solo nel caso di attività esistenti, ovvero di materiali commercializzati prima dell'entrata in vigore del decreto del Ministro dell'interno del 10 marzo 2005 e rispondenti al sistema di classificazione italiano di cui al decreto del Ministro dell'interno del 26 giugno 1984, classificati in classe 1 di reazione al fuoco.

b) tutti gli altri ambienti

Per i prodotti da costruzione rispondenti al sistema di classificazione europeo di cui al decreto del Ministro dell'interno del 10 marzo 2005 e successive modifiche ed integrazioni è consentita l'installazione di prodotti classificati in una delle classi di reazione al fuoco indicate con **(3)** nella seguente tabella, in funzione del tipo di impiego previsto, con la precisazione che le classi contrassegnate con il simbolo * possono essere impiegate solo nel caso di attività esistenti, ovvero, in presenza di impianti di spegnimento automatico o di sistemi di smaltimento dei fumi asserviti ad impianti di rivelazione degli incendi, e classificati in una delle classi di reazione al fuoco indicate con **(4)** nella tabella medesima, in funzione del tipo di impiego previsto.

Per i materiali commercializzati prima dell'entrata in vigore del decreto del Ministro dell'interno del 10 marzo 2005 e rispondenti al sistema di classificazione italiano di cui al decreto del Ministro dell'interno del 26 giugno 1984, è consentito che le pavimentazioni, compresi i relativi rivestimenti, siano di classe di reazione al fuoco 2 e che gli altri materiali di rivestimento siano di classe 1, oppure di classe 2, se in presenza di impianti di spegnimento automatico o di sistemi di smaltimento dei fumi asserviti ad impianti di rivelazione degli incendi.

c) Prodotti isolanti installati negli atri, nei corridoi, nei disimpegni, nelle scale, nelle rampe, nei passaggi in genere



Per i prodotti da costruzione rispondenti al sistema di classificazione europeo di cui al decreto del Ministro dell'interno del 10 marzo 2005 e successive modifiche ed integrazioni è consentito l'impiego, in ragione del 50% massimo della superficie totale (pavimento + pareti + soffitto + proiezioni orizzontali delle scale) di prodotti classificati in una delle classi di reazione al fuoco indicate con **(5)** nella seguente tabella, in funzione del tipo di impiego previsto. Per le restanti parti devono essere impiegati materiali incombustibili.

Qualora per il prodotto isolante sia prevista una protezione, da realizzare in sito, affinché lo stesso non sia direttamente esposto alle fiamme, sono ammesse le seguenti classi di reazione al fuoco:

- protezione con prodotti classificati in classe (A2FL-s1), (BFL-s1), (CFL-s1) per impiego a pavimento, in classe (A2-s1,d0), (A2-s2,d0), (A2-s1,d1), (B-s1,d0), (B-s2,d0) e (B-s1,d1) per impiego a parete, e in classe (A2-s1,d0), (A2-s2,d0), (B-s1,d0) e (B-s2,d0) per impiego a soffitto, entro i limiti consentiti per i materiali combustibili: prodotti isolanti indicati con **(6)** nella seguente tabella, in funzione del tipo di impiego previsto;

- protezione con prodotti e/o elementi da costruzione aventi classe di resistenza al fuoco non inferiore a EI 30: prodotti isolanti indicati con **(7)** nella seguente tabella, in funzione del tipo di impiego previsto.

Ferme restando le limitazioni di cui alla precedente lettera a), per i materiali commercializzati prima dell'entrata in vigore del decreto del Ministro dell'interno del 10 marzo 2005 e rispondenti al sistema di classificazione italiano di cui al decreto del Ministro dell'interno del 26 giugno 1984, è consentito che i materiali isolanti in vista con componente isolante direttamente esposto alle fiamme, siano di classe di reazione al fuoco non superiore ad 1. Nel caso di materiale isolante in vista con componente isolante non esposto direttamente alle fiamme, sono ammesse le classi di reazione al fuoco 0-1, 1-0, 1-1.

d) Prodotti isolanti installati in tutti gli altri ambienti

In tutti gli altri ambienti non facenti parte delle vie di esodo sono installati prodotti isolanti classificati in una delle seguenti classi di reazione al fuoco indicate con **(8)** nella seguente tabella, in funzione del tipo di impiego previsto.

Qualora per il prodotto isolante è prevista una protezione da realizzare in sito affinché lo stesso non sia direttamente esposto alle fiamme, sono ammesse le seguenti classi di reazione al fuoco, in funzione delle caratteristiche della protezione adottata:

- protezione almeno con prodotti di classe di reazione al fuoco (A2FL-s1), (A2FL-s2), (BFL-s1), (BFL-s2) (CFL-s1), per impiego a pavimento, (A2-s1,d0), (A2-s2,d0), (A2-s3,d0), (A2-s1,d1), (A2-s2,d1), (A2-s3,d1), (B-1,d0), (B-s2,d0), (B-s1,d1), (B-s2,d1) per impiego a parete e (A2-s1,d0), (A2-s2,d0), (A2-s3,d0), (A2-s1,d1), (A2-s2,d1), (A2-s3,d1), (B-s1,d0), (B-s2,d0), (B-s3,d0) per impiego soffitto: prodotti isolanti indicati con **(9)** nella seguente tabella, in funzione del tipo di impiego previsto;

- protezione con prodotti di classe di reazione al fuoco almeno (A2-s3,d0) ovvero (A2FL-s2) con esclusione dei materiali metallici: prodotti isolanti indicati con **(10)** nella seguente tabella, in funzione del tipo di impiego previsto;

- protezione con prodotti incombustibili, con esclusione dei materiali metallici: prodotti isolanti indicati con **(11)** nella seguente tabella, in funzione del tipo di impiego previsto;

- protezione con prodotti e/o elementi da costruzione aventi classe di resistenza ai fuoco almeno EI 30: prodotti isolanti classificati almeno in classe (E) di reazione al fuoco per qualsiasi tipo di impiego (pavimento, parete e soffitto).

Per i materiali commercializzati prima dell'entrata in vigore del decreto del Ministro dell'interno del 10 marzo 2005 e rispondenti al sistema di classificazione italiano di cui al decreto del Ministro dell'interno del 26 giugno 1984, è consentito che i materiali isolanti in vista con componente isolante direttamente esposto alle fiamme, siano di classe di reazione al fuoco non superiore ad 1. Nel caso di materiale isolante in vista con componente isolante non esposto direttamente alle fiamme, sono ammesse le classi di reazione al fuoco 0-1, 1-0, 1-1.



e) I prodotti isolanti per installazioni tecniche a prevalente sviluppo lineare devono essere conformi a quanto stabilito dall'articolo 8 del decreto del Ministro dell'interno del 15 marzo 2005 e successive modifiche ed integrazioni;

f) I materiali suscettibili di prendere fuoco su entrambe le facce (tendaggi, ecc.) devono essere di classe di reazione al fuoco non superiore ad 1;

g) I mobili imbottiti (poltrone, poltrone letto, divani, divani letto, sedie imbottite, ecc.) ed i materassi devono essere di classe 1 IM;

h) Le sedie non imbottite devono essere di classe non superiore a 2.

2. E' consentita la posa in opera di rivestimenti lignei delle pareti e dei soffitti, purché opportunamente trattati con prodotti vernicianti omologati di classe 1 di reazione al fuoco, secondo le modalità e le indicazioni contenute nel decreto del Ministro dell'interno del 6 marzo 1992.

3. L'impiego e i requisiti di posa in opera dei materiali e dei prodotti da costruzione per i quali sono prescritti specifici requisiti di reazione al fuoco devono essere rispondenti alle disposizioni ad essi applicabili.

4. I materiali non ricompresi nella fattispecie dei prodotti da costruzione devono essere omologati ai sensi del decreto del Ministro dell'interno del 26 giugno 1984 e successive modifiche ed integrazioni. Per i materiali rientranti nei casi specificatamente previsti dall'articolo 10 del citato decreto del Ministro dell'interno del 26 giugno 1984, è consentito che la relativa classe di reazione al fuoco sia attestata ai sensi del medesimo articolo.

(Tabella)

Classe	Installaz. a pavimento	Installaz. a parete	Installaz. a soffitto	Prodotti isolanti		
				Istallazione a pavimento	Istallazione a parete	Istallazione a soffitto
A2-s1, d0		(1) (2) (3) (4)	(1) (3) (4)	(5) (6) (7) (8) (9) (10) (11)	(5) (6) (7) (8) (9) (10) (11)	(5) (6) (7) (8) (9) (10) (11)
A2-s1, d1		(1) (2) (3) (4)	(3) (4)	(5) (6) (7) (8) (9) (10) (11)	(5) (6) (7) (8) (9) (10) (11)	(7) (8) (9) (10) (11)
A2-s1, d2		(4)		(7) (10) (11)	(7) (10) (11)	(7)
A2- s2,d0		(1) (2)* (3) (4)	(1) (3) (4)	(5) (6) (7) (8) (9) (10) (11)	(5) (6) (7) (8) (9) (10) (11)	(5) (6) (7) (8) (9) (10) (11)
A2- s2,d1		(3) (4)	(3) (4)	(7) (8) (9) (10) (11)	(7) (8) (9) (10) (11)	(7) (8) (9) (10) (11)
A2- s2,d2		(4)		(7) (10) (11)	(7) (10) (11)	(7)
A2- s3,d0		(3)*	(3)*	(7) (8) (9) (10) (11)	(7) (8) (9) (10) (11)	(7) (8) (9) (10) (11)
A2- s3,d1		(3)*	(3)*	(7) (8) (9) (10) (11)	(7) (8) (9) (10) (11)	(7) (8) (9) (10) (11)
A2- s3,d2		(4)		(7) (10) (11)	(7) (10) (11)	(7)
B-s1, d0		(1) (2) (3) (4)	(1) (3) (4)	(5) (6) (7) (8) (9) (10) (11)	(5) (6) (7) (8) (9) (10) (11)	(5) (6) (7) (8) (9) (10) (11)
B-s1, d1		(1) (2) (3) (4)	(4)	(5) (6) (7) (8) (9) (10) (11)	(5) (6) (7) (8) (9) (10) (11)	(7) (10) (11)
B-s1, d2		(4)		(7) (10) (11)	(7) (10) (11)	(7)
		(1) (2)*(3)	(1) (3)	(5) (6) (7) (8) (9)	(5) (6) (7) (8) (9)	(5) (6) (7) (8) (9)



B-s2, d0		(4)	(4)	(10) (11)	(10) (11)	(10) (11)
B-s2, d1		(3) (4)	(4)	(7) (8) (9) (10) (11)	(7) (8) (9) (10) (11)	(7) (10) (11)
B-s2, d2		(4)		(7) (10) (11)	(7) (10) (11)	(7)
B-s3, d0		(4)	(3) (4)	(7) (10) (11)	(7) (10) (11)	(7) (8) (9) (10) (11)
B-s3, d1		(4)	(4)	(7) (10) (11)	(7) (10) (11)	(7) (10) (11)
B-s3, d2		(4)		(7) (10) (11)	(7) (10) (11)	(7)
C-s1, d0		(4)	(4)	(7) (10) (11)	(7) (10) (11)	(7) (10) (11)
C-s1, d1		(4)		(7) (10) (11)	(7) (10) (11)	(7) (11)
C-s1, d2				(7) (11)	(7) (11)	(7)
C-s2, d0		(4)	(4)	(7) (10) (11)	(7) (10) (11)	(7) (10) (11)
C-s2, d1		(4)		(7) (10) (11)	(7) (10) (11)	(7) (11)
C-s2, d2				(7) (11)	(7) (11)	(7)
C-s3, d0			(4)	(7) (11)	(7) (11)	(7) (10) (11)
C-s3, d1				(7) (11)	(7) (11)	(7) (11)
C-s3, d2				(7) (11)	(7) (11)	(7)
D-s1, d0				(7) (11)	(7) (11)	(7) (11)
D-s1, d1				(7) (11)	(7) (11)	(7)
D-s2, d0				(7) (11)	(7) (11)	(7) (11)
D-s2, d1				(7) (11)	(7) (11)	(7)
A2 _{fl} -s1	(1) (2) (3)					
A2 _{fl} -s2	(3)					
B _{fl} -s1	(1) (2) (3)					
B _{fl} -s2	(3)					
C _{fl} -s1	(1) (2) (3)					
C _{fl} -s2	(3)					
D _{fl} -s1	(3)					

24.3 - Limitazioni alle destinazioni d'uso dei locali

1. I locali ubicati oltre il primo piano interrato, qualora il carico di incendio superi i 531 MJ/m², devono essere protetti mediante impianto di spegnimento automatico compatibile con le attrezzature



ivi installate e devono immettere direttamente in percorsi orizzontali protetti che adducano in luoghi sicuri dinamici.

2. Le aree di tipo F non devono essere ubicate oltre il secondo piano interrato.

3. Le aree di tipo F (comprese quelle contenenti le apparecchiature ad alta energia di tipo ionizzante) e le aree tecniche contenenti laboratori di analisi e ricerca possono essere ubicate ai piani interrati a condizione che siano separate, mediante filtri a prova di fumo, dalle vie d'accesso ai piani sovrastanti. Le aree di tipo F, limitatamente a quelle contenenti apparecchiature ad elevata tecnologia possono essere ubicate ai piani interrati a condizione che siano separate, mediante disimpegni, dalle vie di accesso ai piani sovrastanti.

4. Le aree di tipo F contenenti sorgenti radioattive, apparecchiature o dispositivi contenenti sorgenti radioattive, apparecchiature ad alta energia di tipo ionizzante e simili, possono essere ubicate in contiguità ad aree di altro tipo purché dette aree abbiano caratteristiche REI/EI conformi a quanto previsto per le strutture separanti al comma 1 del punto 24.1.

5. I locali destinati a produzione di sorgenti radioattive non sigillate ed i locali in cui è prevista la presenza di dette sorgenti (per manipolazione, deposito o impiego), qualora siano soggette ai provvedimenti autorizzativi di nulla osta per impiego di categoria A e B ai sensi del decreto legislativo 17 marzo 1995, n. 230, come integrato dal decreto legislativo 26 maggio 2000, n. 241 e successive modifiche ed integrazioni, dovranno avere:

- strutture di separazione di caratteristiche non inferiori a REI/EI 60;
- porte di caratteristiche non inferiori a EI 60;
- accesso tramite filtri a prova di fumo in sovrappressione;
- illuminazione di sicurezza di almeno 5 lux;
- sistemi di areazione naturale con scarico verso l'esterno adeguatamente filtrato con idonei apparati. Eventuali sistemi di ventilazione forzata devono essere realizzati in modo da evitare il ricircolo dell'aria, anche in caso di incendio, ed avere alimentazione elettrica secondaria che entri in funzione automaticamente;
- comando elettrico generale posto all'esterno dei locali.

25. - MISURE PER L'ESODO DI EMERGENZA

1. Si applicano le disposizioni previste all'allegato III del decreto del Ministro dell'interno, adottato di concerto con il Ministro del lavoro e della previdenza sociale del 10 marzo 1998 e successive modifiche ed integrazioni, facendo riferimento ai parametri stabiliti per le attività a rischio di incendio medio.

2. Sono ammesse scale ad uso promiscuo.

3. Per la valutazione del massimo affollamento ipotizzabile si applicano i seguenti valori:

a) aree di tipo B: persone effettivamente presenti incrementate del 20%;


b) aree di tipo C:

- ambulatori e simili: 0,1 persone/m²;
- sale di attesa: 0,4 persone/m²;

c) aree di tipo E:

- uffici amministrativi: 0,1 persone/m²;
- spazi per riunioni, mensa aziendale, scuole, convitti e simili: numero dei posti effettivamente previsti;
- spazi riservati ai visitatori: 0,4 persone/m²;

d) aree di tipo F: persone effettivamente presenti incrementate del 20%.



26. - AREE ED IMPIANTI A RISCHIO SPECIFICO

26.1 - Locali adibiti a depositi e servizi generali

26.1.1 - Locali adibiti a deposito di materiale combustibile aventi superficie non superiore a 10 m²

1. E' consentito destinare a deposito di materiali combustibili, locali di superficie limitata e comunque non eccedente i 10 m², anche privi di aerazione naturale, alle seguenti condizioni:

- carico di incendio non superiore a 1062 MJ/m²;
- strutture di separazione con caratteristiche non inferiori REI/EI 60;
- porte di accesso con caratteristiche non inferiori a EI 60, munite di dispositivo di autochiusura;
- rilevatore di incendio collegato all'impianto di allarme;
- un estintore portatile d'incendio avente carica minima pari a 6 kg, di capacità estinguente non inferiore a 21A 89B installato all'esterno del locale in prossimità dell'accesso.

2. Sono esclusi dall'applicazione delle disposizioni di cui al comma 1 i vani di superficie non superiore a 1,5 m².

26.1.2 - Locali destinati a deposito di materiale combustibile aventi superficie non superiore a 60 m²

1. La comunicazione deve avvenire unicamente con gli spazi riservati alla circolazione interna. Le strutture di separazione e le porte di accesso, munite di dispositivo di autochiusura, devono possedere caratteristiche almeno REI/EI 90.

2. Il carico di incendio deve essere limitato a 1062 MJ/m² e deve essere installato un impianto automatico di rivelazione ed allarme incendio. Il limite del carico di incendio può essere elevato fino a 1593 MJ/m² qualora il locale sia protetto da impianto di spegnimento automatico.

3. La ventilazione naturale non deve essere inferiore ad 1/40 della superficie in pianta. Ove non sia possibile raggiungere per l'aerazione naturale il rapporto di superficie predetto, è ammesso il ricorso alla aerazione meccanica con portata di 3 volumi ambiente/ora, da garantire anche in situazioni di emergenza, sempreché sia assicurata una superficie di aerazione naturale pari almeno al 25% di quella richiesta. L'aerazione naturale può essere ottenuta anche tramite camini di ventilazione. Qualora l'aerazione naturale non dovesse essere realizzabile, gli stessi devono essere provvisti di un impianto meccanico di immissione e di estrazione dell'aria in grado di assicurare una portata pari ad almeno 6 volumi ambiente/ora, da garantire anche in situazioni di emergenza.

4. Il deposito deve essere dotato di impianto di rivelazione automatica di incendio.

5. In prossimità della porta di accesso al locale deve essere installato un estintore portatile avente carica minima pari a 6 kg e capacità estinguente non inferiore a 34A 144B.

26.1.3 - Depositi di sostanze infiammabili


1. Devono essere ubicati al di fuori del volume del fabbricato.

2. E' consentito detenere all'interno del volume dell'edificio, in armadi metallici dotati di bacino di contenimento, prodotti liquidi infiammabili in quantità strettamente necessaria per le esigenze igienico-sanitarie. Tali armadi possono essere ubicati nelle infermerie di piano nonché nei locali deposito dotati della prescritta superficie di aerazione naturale.

26.1.4 - Locali adibiti a servizi generali (laboratori di analisi e ricerca, lavanderie, sterilizzazione, ecc.)

1. I locali devono avere strutture di separazione e porte di accesso, munite di dispositivo di autochiusura, con caratteristiche congruenti con il carico di incendio specifico e comunque non inferiori a REI/EI 30.

2. I servizi di lavanderia e sterilizzazione, qualora superino i valori di carico d'incendio di 1062 MJ/m², devono essere protetti con impianto di spegnimento automatico.



26.2 - Impianti di distribuzione dei gas

Gli impianti di distribuzione dei gas devono essere progettati, realizzati e gestiti a regola d'arte, in conformità alla normativa vigente.

26.2.1 - Distribuzione dei gas combustibili

1. Le condutture principali dei gas combustibili devono essere a vista ed esterne al fabbricato. In alternativa, nel caso di gas con densità relativa inferiore a 0,8, è ammessa la sistemazione in cavedi direttamente e permanentemente aerati in sommità. In caso di eventuali brevi attraversamenti di locali tecnici, le tubazioni devono essere poste in guaina di classe 0 di reazione al fuoco, aerata alle due estremità verso l'esterno e di diametro superiore di almeno 2 cm rispetto alla tubazione interna.

2. All'interno delle strutture sanitarie non è consentito impiegare ed introdurre bombole di gas combustibili ad eccezione che nei laboratori (analisi, odontotecnica, ecc.) ove è ammesso l'utilizzo di bombole in numero tale che non superino la capienza geometrica complessiva di 1 litro, contenenti gas combustibili funzionali all'attività del laboratorio.

26.2.2 - Distribuzione dei gas medicali

1. La distribuzione dei gas medicali all'interno delle strutture sanitarie deve avvenire mediante impianti centralizzati rispondenti ai seguenti criteri:

a) allo scopo di evitare che un incendio sviluppatosi in una zona della struttura comporti la necessità di interrompere l'alimentazione dei gas medicali anche in zone non coinvolte dall'incendio stesso, la disposizione geometrica delle tubazioni della rete primaria deve essere tale da garantire l'alimentazione di altri compartimenti. Ciò è realizzato, ad esempio, mediante una rete primaria disposta ad anello e collegata alla centrale di alimentazione in punti contrapposti. L'impianto di un compartimento non deve essere derivato da un altro compartimento, ma direttamente dalla rete di distribuzione primaria.

b) l'impianto di distribuzione dei gas medicali deve essere compatibile con il sistema di compartimentazione antincendio e permettere l'interruzione della erogazione dei gas mediante dispositivi di intercettazione manuale posti all'esterno di ogni compartimento in posizione accessibile e segnalata;

c) le reti di distribuzione dei gas medicali devono essere disposte in modo tale da non entrare in contatto con reti di altri impianti tecnologici ed elettrici. Devono essere altresì opportunamente protette da azioni meccaniche e poste a distanza adeguata da possibili fattori di surriscaldamento. La distribuzione all'interno del compartimento deve avvenire in modo da non determinare sovrapposizioni con altri impianti. Eventuali sovrapposizioni per attraversamenti sono consentite mediante separazione fisica dagli altri impianti ovvero adeguato distanziamento.

d) i cavedi attraversati dagli impianti di gas medicali devono essere ventilati con aperture la cui posizione sarà funzione della densità dei gas interessati.

2. Nel caso in cui sia necessaria l'alimentazione in emergenza della rete, direttamente in reparto, devono essere utilizzate esclusivamente le prese di emergenza presenti sui gruppi di riduzione di secondo stadio, alle quali può essere collegata una singola bombola di capacità geometrica non superiore a 20 litri attraverso un'apposita tubazione munita di raccordi. La bombola, posizionata sull'apposito carrello, deve essere:

- saldamente ancorata alla muratura al fine di impedirne la caduta per urti accidentali;
- segnalata da cartelli sia in prossimità della bombola che all'ingresso del reparto;
- posizionata in modo da non risultare d'intralcio per l'esodo
- ubicata in modo che in un raggio di 4 m non siano presenti apparecchi elettrici utilizzatori.

26.3 – Impianti di condizionamento, climatizzazione e ventilazione

1. Gli impianti di condizionamento, climatizzazione e ventilazione devono essere progettati, realizzati e gestiti a regola d'arte, in conformità alla normativa vigente e possono essere di tipo



centralizzato o localizzato. Tali impianti devono possedere requisiti che garantiscano il raggiungimento dei seguenti obiettivi:

- a) non alterare le caratteristiche delle strutture di compartimentazione;
- b) evitare il ricircolo dei prodotti della combustione o di altri gas ritenuti pericolosi;
- c) non produrre, a causa di avarie e/o guasti propri, fumi che si diffondano nei locali serviti;
- d) non costituire elemento di propagazione di fumi e/o fiamme, anche nella fase iniziale degli incendi.

26.4 - IMPIANTI ELETTRICI

1. Gli impianti elettrici devono essere realizzati in conformità alla legge n. 186 del 1° marzo 1968 e al decreto del Ministro dello sviluppo economico del 22 gennaio 2008, n. 37.

2. Ai fini della prevenzione degli incendi, gli impianti elettrici:

- a) devono possedere caratteristiche strutturali, tensione di alimentazione o possibilità di intervento individuate nel piano della gestione delle emergenze tali da non costituire pericolo durante le operazioni di spegnimento;
- b) non devono costituire causa primaria di incendio o di esplosione;
- c) non devono fornire alimento o via privilegiata di propagazione degli incendi. Il comportamento al fuoco della membratura deve essere compatibile con la specifica destinazione d'uso dei singoli locali;
- d) devono essere suddivisi in modo che un eventuale guasto non provochi la messa fuori servizio dell'intero sistema (utenza);
- e) devono disporre di apparecchi di manovra opportunamente segnalati con chiare indicazioni dei circuiti cui si riferiscono.

3. I seguenti sistemi utenza devono disporre di alimentazione di sicurezza:

- a) illuminazione di sicurezza;
- b) impianti di rivelazione ed allarme;
- c) impianti di estinzione incendi;
- d) impianto di diffusione sonora.

4. L'alimentazione di sicurezza deve essere automatica ad interruzione breve $< 0,5$ sec, per gli impianti di rivelazione ed allarme e illuminazione di sicurezza e ad interruzione media < 15 sec, per impianti estinzione incendi, impianto di diffusione sonora.

5. Il dispositivo di carica degli accumulatori deve essere di tipo automatico e con tempi di ricarica conformi a quanto previsto dalla regola dell'arte.

6. L'autonomia dell'alimentazione di sicurezza deve consentire lo svolgimento in sicurezza del soccorso e dello spegnimento per il tempo necessario; in ogni caso l'autonomia minima viene stabilita per ogni impianto come segue:

- a) rivelazione e allarme: 30 minuti;
- b) illuminazione di sicurezza: 60 minuti;

7. In tutte le aree deve essere installato un impianto di illuminazione di sicurezza.

8. L'impianto di illuminazione di sicurezza deve assicurare un livello di illuminazione, non inferiore a 5 lux ad 1 m di altezza dal piano di calpestio;


9. Sono ammesse singole lampade con alimentazione autonoma;

10. Il quadro elettrico generale deve essere ubicato in posizione facilmente accessibile, segnalata e protetta dall'incendio. I quadri elettrici di piano devono disporre di apparecchi di manovra opportunamente segnalati con chiare indicazioni dei circuiti cui si riferiscono.

27. - ESTINTORI

1. Deve essere previsto un adeguato numero di estintori portatili da incendio, di tipo approvato dal Ministero dell'interno, distribuiti in modo uniforme nell'area da proteggere, in modo da facilitarne il rapido utilizzo in caso di incendio, a tal fine gli estintori devono essere preferibilmente ubicati:

- lungo le vie di esodo, in prossimità degli accessi;



- in prossimità di aree a maggior pericolo.

2. Gli estintori devono essere ubicati in posizione facilmente accessibile e visibile in modo che la distanza che una persona deve percorrere per utilizzarli non sia superiore a 30 m; appositi cartelli segnalatori devono facilitarne l'individuazione, anche a distanza. Gli estintori portatili devono essere installati in ragione di almeno uno ogni 100 m² di pavimento, o frazione, con un minimo di due estintori per piano o per compartimento e di uno per ciascun impianto a rischio specifico.
3. Salvo quanto specificatamente previsto al punto 26.1.1, gli estintori portatili devono avere carica minima pari a 6 kg e capacità estinguente non inferiore a 34A 144 B. Gli estintori a protezione di aree ed impianti a rischio specifico devono avere agenti estinguenti di tipo idoneo all'uso previsto.

28. -IMPIANTO DI RIVELAZIONE, SEGNALAZIONE E ALLARME

Nei locali adibiti a depositi e servizi generali di cui al punto 26.1 e nei locali ubicati oltre il primo piano interrato, deve essere prevista l'installazione di un impianto fisso di rivelazione e segnalazione automatica degli incendi. L'impianto deve essere progettato, installato e gestito a regola d'arte in conformità alla normativa vigente.

29. - ORGANIZZAZIONE E GESTIONE DELLA SICUREZZA ANTINCENDIO

29.1 - Generalità

1. I criteri in base ai quali deve essere organizzata e gestita la sicurezza antincendio, sono enunciati negli specifici punti del decreto del Ministro dell'interno adottato di concerto con il Ministro del lavoro e della previdenza sociale del 10 marzo 1998 e successive modifiche ed integrazioni.

29.2 - Procedure da attuare in caso di incendio

1. Oltre alle misure specifiche definite secondo i criteri di cui al precedente punto, deve essere predisposto e tenuto aggiornato un piano di emergenza, che deve indicare tra l'altro:
 - a) le azioni che il personale addetto deve mettere in atto in caso di incendio a salvaguardia delle persone presenti;
 - b) le procedure per l'esodo degli occupanti;
 - c) le prescrizioni di prevenzione incendi indicate nei provvedimenti autorizzativi di nulla osta di categoria B per l'impiego di sorgenti di radiazioni ionizzanti ai sensi del decreto legislativo 17 marzo 1995, n. 230 come integrato dal decreto legislativo 26 maggio 2000, n. 241 e successive modifiche ed integrazioni e le misure gestionali previste dal decreto del Presidente della Repubblica 8 agosto 1994 n. 542, per le apparecchiature di risonanza magnetica.

30. - INFORMAZIONE E FORMAZIONE

1. La formazione e l'informazione del personale deve essere attuata secondo i criteri di base enunciati negli specifici punti del decreto del Ministro dell'interno adottato di concerto con il Ministro del lavoro e della previdenza sociale del 10 marzo 1998 e successive modifiche ed integrazioni.

31. - SEGNALETICA DI SICUREZZA E ISTRUZIONI DI SICUREZZA


31.1 – Segnaletica di sicurezza

1. La segnaletica di sicurezza, espressamente finalizzata alla sicurezza antincendio ivi compresa quella specifica per l'individuazione delle apparecchiature ad alta energia di tipo ionizzante e le relative norme comportamentali, deve essere conforme alle disposizioni di cui al decreto legislativo 9 aprile 2008, n. 81. Deve, inoltre, essere osservato quanto prescritto all'articolo 1 del decreto del Presidente della Repubblica 24 luglio 1996, n. 503, e successive modifiche ed integrazioni, in materia di eliminazione delle barriere architettoniche.



31.2 - Istruzioni da esporre a ciascun piano

1. In ciascun piano della struttura sanitaria, in prossimità degli accessi, lungo i corridoi e nelle aree di sosta, devono essere esposte, bene in vista, precise istruzioni relative al comportamento del personale e del pubblico in caso di emergenza corredate da planimetrie del piano medesimo che riportino, in particolare, i percorsi da seguire per raggiungere le scale e le uscite. Le istruzioni devono richiamare il divieto di usare gli ascensori in caso di incendio ed eventuali altri divieti.



CAPO III
STRUTTURE ESISTENTI CHE EROGANO PRESTAZIONI DI ASSISTENZA
SPECIALISTICA IN REGIME AMBULATORIALE AVENTI SUPERFICIE MAGGIORE
DI 1.000 m²

Le strutture sanitarie ricomprese nel presente Capo devono osservare le prescrizioni previste nei seguenti punti.

32. - DEFINIZIONI E CLASSIFICAZIONI

1. Per le definizioni e le classificazioni si rimanda a quanto stabilito ai punti 13.1 e 13.2 del Titolo III.

32.1 - Rinvio a norme e criteri di prevenzione incendi

1. Per le aree di tipo A ed E, salvo quanto diversamente previsto nella presente regola tecnica, si applicano le specifiche disposizioni di prevenzione incendi o, in mancanza di esse, i criteri tecnici generali di prevenzione incendi di cui all'articolo 15 del decreto legislativo 8 marzo 2006, n. 139.

2. Per le aree di Tipo F, salvo quanto diversamente previsto nel presente Capo, si applicano le misure di prevenzione e protezione antincendio derivanti dalla applicazione dell'allegato I, lettera A del D.M. 7/8/2012 ed indicate nei provvedimenti autorizzativi di nulla osta per impiego di categoria A e B di sorgenti di radiazioni ionizzanti ai sensi del decreto legislativo 17 marzo 1995, n. 230, come integrato dal decreto legislativo 26 maggio 2000, n. 241 e successive modifiche e integrazioni.

33. – UBICAZIONE

33.1 Generalità

1. Le strutture sanitarie di cui al presente Capo devono essere ubicate nel rispetto delle distanze di sicurezza, stabilite dalle disposizioni vigenti, da altre attività che comportino rischi di esplosione od incendio.

2. Le strutture possono essere ubicate:

- a) in edifici indipendenti ed isolati da altri;
- b) in edifici o locali, anche serviti da scale ad uso promiscuo, contigui ad altri aventi destinazioni diverse purché queste ultime, fatta salva l'osservanza di quanto disposto nelle specifiche normative per tali destinazioni, se soggette ai controlli di prevenzione incendi, siano limitate a quelle di cui ai punti 34 (limitatamente agli archivi e biblioteche), 49, 58 (limitatamente agli usi sanitari) 64, 65, 66, 67, 68, 69, 71, 72, 73, 74, 75, 77, 78, 79 dell'allegato I al decreto del Presidente della Repubblica 1 agosto 2011, n.151.

33.2 - Separazioni - Comunicazioni

1. Salvo quanto disposto nelle specifiche regole tecniche, le strutture sanitarie di cui al presente Capo:

- a) non devono comunicare con attività non pertinenti tranne quelle elencate al punto 33.1, comma 2, lett. b) che possono comunicare tramite filtri a prova di fumo o spazi scoperti;
- b) possono comunicare con attività ad esse pertinenti, non soggette ai controlli del Corpo nazionale dei vigili del fuoco ai sensi dell'allegato I al decreto del Presidente della Repubblica 1 agosto 2011, n. 151, con le limitazioni di cui al successivo punto 34.3;
- c) devono essere separate dalle attività indicate alle lettere a) e b) del presente comma, mediante strutture e porte aventi le caratteristiche di resistenza al fuoco richieste dalle specifiche disposizioni di prevenzione incendi e comunque non inferiori a REI/EI 60.



34 - CARATTERISTICHE COSTRUTTIVE

34.1 - Resistenza al fuoco delle strutture e dei sistemi di compartimentazione

1. Le strutture ed i sistemi di compartimentazione devono garantire requisiti di resistenza al fuoco compatibili con il carico di incendio specifico di progetto in conformità al decreto del Ministro dell'interno del 9 marzo 2007 e comunque non inferiore a R-REI/EI 30 per i piani fuori terra e R-REI/EI 60 per i piani interrati; i piani interrati devono comunicare con i piani fuori terra tramite porte di caratteristiche non inferiori a EI 60.

2. Per le strutture e i sistemi di compartimentazione delle aree a rischio specifico si applicano le disposizioni di prevenzione incendi all'uopo emanate e quelle indicate nei successivi punti del presente Capo.

3. I requisiti di resistenza al fuoco dei singoli elementi strutturali e di compartimentazione nonché delle porte e degli altri elementi di chiusura, devono essere valutati e attestati in conformità al decreto del Ministro dell'interno del 7 agosto 2012.

34.2 - Reazione al fuoco dei materiali

1. I prodotti da costruzione ed i materiali devono essere conformi a quanto di seguito specificato con la precisazione che è consentito mantenere in uso, fino alla loro sostituzione, mobili imbottiti e sedie non imbottite non rispondenti ai requisiti previsti, rispettivamente, alle successive lettere g) e h):

a) atri, corridoi, disimpegni, scale, rampe, passaggi in genere

E' consentito l'impiego, in ragione del 50% massimo della superficie totale (pavimento + pareti + soffitto + proiezioni orizzontali delle scale) di prodotti da costruzione classificati in una delle classi di reazione al fuoco rispondenti al sistema di classificazione europeo di cui al decreto del Ministro dell'interno del 10 marzo 2005 e successive modifiche ed integrazioni, indicate con **(1)** nella seguente tabella, in funzione del tipo di impiego previsto, ovvero di materiali commercializzati prima dell'entrata in vigore del decreto del Ministro dell'interno del 10 marzo 2005 e rispondenti al sistema di classificazione italiano, di cui al decreto ministeriale 26 giugno 1984, classificati in classe 1 di reazione al fuoco. Per le restanti parti devono essere impiegati materiali incombustibili.

Qualora sussistano particolari esigenze di carattere igienico-sanitario che devono essere dichiarate dalla Direzione sanitaria del reparto e/o della Struttura ospedaliera, negli atri, nei disimpegni, nelle scale, nelle rampe, nei passaggi in genere, a servizio di aree di tipo C, ed F è consentito l'impiego a soffitto di materiali incombustibili e a pavimento e a parete di prodotti da costruzione classificati in una delle classi di reazione al fuoco rispondenti al sistema di classificazione europeo di cui al decreto del Ministro dell'interno del 10 marzo 2005 e successive modifiche ed integrazioni, indicate con **(2)** nella seguente tabella in funzione del tipo di impiego previsto, ovvero di materiali commercializzati prima dell'entrata in vigore del decreto del Ministro dell'interno del 10 marzo 2005 e rispondenti al sistema di classificazione italiano, di cui al decreto del Ministro dell'interno del 26 giugno 1984, classificati in classe 1 di reazione al fuoco.

b) tutti gli altri ambienti

Per i prodotti da costruzione rispondenti al sistema di classificazione europeo di cui al decreto ministeriale 10 marzo 2005 e successive modifiche ed integrazioni è consentita l'installazione di prodotti classificati in una delle classi di reazione al fuoco indicate con **(3)** nella seguente tabella, in funzione del tipo di impiego previsto, ovvero, in presenza di impianti di spegnimento automatico o di sistemi di smaltimento dei fumi asserviti ad impianti di rivelazione degli incendi, e classificati in una delle classi di reazione al fuoco, indicate con **(4)** nella tabella medesima, in funzione del tipo di impiego previsto.

Per i materiali commercializzati prima dell'entrata in vigore del decreto del Ministro dell'interno del 10 marzo 2005 e rispondenti al sistema di classificazione italiano di cui al decreto del Ministro dell'interno del 26 giugno 1984, è consentito che le pavimentazioni, compresi i relativi rivestimenti, siano di classe di reazione al fuoco 2 e che gli altri materiali di rivestimento siano di classe 1, oppure



di classe 2, se in presenza di impianti di spegnimento automatico o di sistemi di smaltimento dei fumi asserviti ad impianti di rivelazione degli incendi.

c) Prodotti isolanti installati negli atri, nei corridoi, nei disimpegni, nelle scale, nelle rampe, nei passaggi in genere

Per i prodotti da costruzione rispondenti al sistema di classificazione europeo di cui al decreto del Ministro dell'interno del 10 marzo 2005 e successive modifiche ed integrazioni è consentito l'impiego, in ragione del 50% massimo della superficie totale (pavimento + pareti + soffitto + proiezioni orizzontali delle scale) di prodotti classificati in una delle classi di reazione al fuoco indicate con **(5)** nella seguente tabella, in funzione del tipo di impiego previsto. Per le restanti parti devono essere impiegati materiali incombustibili.

Qualora per il prodotto isolante è prevista una protezione da realizzare in sito affinché lo stesso non sia direttamente esposto alle fiamme, sono ammesse le seguenti classi di reazione al fuoco:

- protezione con prodotti classificati in classe (A2FL-s1), (BFL-s1), (CFL-s1) per impiego a pavimento, in classe (A2-s1,d0), (A2-s2,d0), (A2-s1,d1), (B-s1,d0), (B-s2,d0) e (B-s1,d1) per impiego a parete, e in classe (A2-s1,d0), (A2-s2,d0), (B-s1,d0) e (B-s2,d0) per impiego a soffitto, entro i limiti consentiti per i materiali combustibili; prodotti isolanti indicati con **(6)** nella seguente tabella, in funzione del tipo di impiego previsto;
- protezione con prodotti e/o elementi da costruzione aventi classe di resistenza al fuoco non inferiore a EI 30: prodotti isolanti indicati con **(7)** nella seguente tabella, in funzione del tipo di impiego previsto.

Ferme restando le limitazioni di cui alla precedente lettera a), per i materiali commercializzati prima dell'entrata in vigore del decreto del Ministro dell'interno del 10 marzo 2005 e rispondenti al sistema di classificazione italiano di cui al decreto del Ministro dell'interno del 26 giugno 1984, è consentito che i materiali isolanti in vista con componente isolante direttamente esposto alle fiamme, siano di classe di reazione al fuoco non superiore ad 1. Nel caso di materiale isolante in vista con componente isolante non esposto direttamente alle fiamme, sono ammesse le classi di reazione al fuoco 0-1, 1-0, 1-1.

d) Prodotti isolanti installati in tutti gli altri ambienti

In tutti gli altri ambienti non facenti parte delle vie di esodo sono installati prodotti isolanti classificati in una delle seguenti classi di reazione al fuoco indicate con **(8)** nella seguente tabella, in funzione del tipo di impiego previsto.

Qualora per il prodotto isolante è prevista una protezione da realizzare in sito affinché lo stesso non sia direttamente esposto alle fiamme, sono ammesse le seguenti classi di reazione al fuoco, in funzione delle caratteristiche della protezione adottata:

- protezione almeno con prodotti di classe di reazione al fuoco (A2FL-s1), (A2FL-s2), (BFL-s1), (BFL-s2) (CFL-s1), per impiego a pavimento, (A2-s1,d0), (A2-s2,d0), (A2-s3,d0), (A2-s1,d1), (A2-s2,d1), (A2-s3,d1), (B-1,d0), (B-s2,d0), (B-s1,d1), (B-s2,d1) per impiego a parete e (A2-s1,d0), (A2-s2,d0), (A2-s3,d0), (A2-s1,d1), (A2-s2,d1), (A2-s3,d1), (B-s1,d0), (B-s2,d0), (B-s3,d0) per impiego soffitto: prodotti isolanti indicati con **(9)** nella seguente tabella, in funzione del tipo di impiego previsto;
- protezione con prodotti di classe di reazione al fuoco almeno (A2-s3,d0) ovvero (A2FL-s2) con esclusione dei materiali metallici: prodotti isolanti indicati con **(10)** nella seguente tabella, in funzione del tipo di impiego previsto;
- protezione con prodotti incombustibili, con esclusione dei materiali metallici: prodotti isolanti indicati con **(11)** nella seguente tabella, in funzione del tipo di impiego previsto;
- protezione con prodotti e/o elementi da costruzione aventi classe di resistenza ai fuoco almeno EI 30: prodotti isolanti classificati almeno in classe (E) di reazione al fuoco per qualsiasi tipo di impiego (pavimento, parete e soffitto).

Per i materiali commercializzati prima dell'entrata in vigore del decreto del Ministro dell'interno del 10 marzo 2005 e rispondenti al sistema di classificazione italiano di cui al decreto del Ministro dell'interno del 26 giugno 1984, è consentito che i materiali isolanti in vista con componente



isolante direttamente esposto alle fiamme, siano di classe di reazione al fuoco non superiore ad 1. Nel caso di materiale isolante in vista con componente isolante non esposto direttamente alle fiamme, sono ammesse le classi di reazione al fuoco 0-1, 1-0, 1-1.

e) I prodotti isolanti per installazioni tecniche a prevalente sviluppo lineare devono essere conformi a quanto stabilito dall'articolo 8 del decreto del Ministro dell'interno del 15 marzo 2005 e successive modifiche ed integrazioni.

f) I materiali suscettibili di prendere fuoco su entrambe le facce (tendaggi, ecc.) devono essere di classe di reazione al fuoco non superiore ad 1;

g) I mobili imbottiti (poltrone, poltrone letto, divani, divani letto, sedie imbottite, ecc.) ed i materassi devono essere di classe 1 IM;

h) Le sedie non imbottite devono essere di classe non superiore a 2.

2. E' consentita la posa in opera di rivestimenti lignei delle pareti e dei soffitti, purché opportunamente trattati con prodotti vernicianti omologati di classe 1 di reazione al fuoco, secondo le modalità e le indicazioni contenute nel decreto del Ministro dell'interno del 6 marzo 1992.

3. L'impiego e i requisiti di posa in opera dei materiali e dei prodotti da costruzione per i quali sono prescritti specifici requisiti di reazione al fuoco devono essere rispondenti alle disposizioni ad essi applicabili.

4. I materiali non ricompresi nella fattispecie dei prodotti da costruzione devono essere omologati ai sensi del decreto del Ministro dell'interno del 26 giugno 1984 e successive modifiche ed integrazioni. Per i materiali rientranti nei casi specificatamente previsti dall'articolo 10 del citato decreto del Ministro dell'interno del 26 giugno 1984, è consentito che la relativa classe di reazione al fuoco sia attestata ai sensi del medesimo articolo.

(Tabella)

Classe	Installaz. a paviment o	Installaz. a parete	Installa z. a soffitto	Prodotti isolanti		
				Istallazione a pavimento	Istallazione a parete	Istallazione a soffitto
A2-s1, d0		(1) (2) (3) (4)	(1) (3) (4)	(5) (6) (7) (8) (9) (10) (11)	(5) (6) (7) (8) (9) (10) (11)	(5) (6) (7) (8) (9) (10) (11)
A2-s1, d1		(1) (2) (3) (4)	(3) (4)	(5) (6) (7) (8) (9) (10) (11)	(5) (6) (7) (8) (9) (10) (11)	(7) (8) (9) (10) (11)
A2-s1, d2		(4)		(7) (10) (11)	(7) (10) (11)	(7)
A2- s2,d0		(1) (2) (3) (4)	(1) (3) (4)	(5) (6) (7) (8) (9) (10) (11)	(5) (6) (7) (8) (9) (10) (11)	(5) (6) (7) (8) (9) (10) (11)
A2- s2,d1		(3) (4)	(3) (4)	(7) (8) (9) (10) (11)	(7) (8) (9) (10) (11)	(7) (8) (9) (10) (11)
A2- s2,d2		(4)		(7) (10) (11)	(7) (10) (11)	(7)
A2- s3,d0		(3)	(3)	(7) (8) (9) (10) (11)	(7) (8) (9) (10) (11)	(7) (8) (9) (10) (11)
A2- s3,d1		(3)	(3)	(7) (8) (9) (10) (11)	(7) (8) (9) (10) (11)	(7) (8) (9) (10) (11)
A2- s3,d2		(4)		(7) (10) (11)	(7) (10) (11)	(7)
B-s1, d0		(1) (2) (3) (4)	(1) (3) (4)	(5) (6) (7) (8) (9) (10) (11)	(5) (6) (7) (8) (9) (10) (11)	(5) (6) (7) (8) (9) (10) (11)
B-s1,		(1) (2) (3)	(4)	(5) (6) (7) (8) (9)	(5) (6) (7) (8) (9)	(7) (10) (11)



d1		(4)		(10) (11)	(10) (11)	
B-s1, d2		(4)		(7) (10) (11)	(7) (10) (11)	(7)
B-s2, d0		(1) (2) (3) (4)	(1) (3) (4)	(5) (6) (7) (8) (9) (10) (11)	(5) (6) (7) (8) (9) (10) (11)	(5) (6) (7) (8) (9) (10) (11)
B-s2, d1		(3) (4)	(4)	(7) (8) (9) (10) (11)	(7) (8) (9) (10) (11)	(7) (10) (11)
B-s2, d2		(4)		(7) (10) (11)	(7) (10) (11)	(7)
B-s3, d0		(4)	(3) (4)	(7) (10) (11)	(7) (10) (11)	(7) (8) (9) (10) (11)
B-s3, d1		(4)	(4)	(7) (10) (11)	(7) (10) (11)	(7) (10) (11)
B-s3, d2		(4)		(7) (10) (11)	(7) (10) (11)	(7)
C-s1, d0		(4)	(4)	(7) (10) (11)	(7) (10) (11)	(7) (10) (11)
C-s1, d1		(4)		(7) (10) (11)	(7) (10) (11)	(7) (11)
C-s1, d2				(7) (11)	(7) (11)	(7)
C-s2, d0		(4)	(4)	(7) (10) (11)	(7) (10) (11)	(7) (10) (11)
C-s2, d1		(4)		(7) (10) (11)	(7) (10) (11)	(7) (11)
C-s2, d2				(7) (11)	(7) (11)	(7)
C-s3, d0			(4)	(7) (11)	(7) (11)	(7) (10) (11)
C-s3, d1				(7) (11)	(7) (11)	(7) (11)
C-s3, d2				(7) (11)	(7) (11)	(7)
D-s1, d0				(7) (11)	(7) (11)	(7) (11)
D-s1, d1				(7) (11)	(7) (11)	(7)
D-s2, d0				(7) (11)	(7) (11)	(7) (11)
D-s2, d1				(7) (11)	(7) (11)	(7)
A2 _{fl} -s1	(1) (2) (3)					
A2 _{fl} -s2	(3)					
B _{fl} -s1	(1) (2) (3)					
B _{fl} -s2	(3)					
C _{fl} -s1	(1) (2) (3)					
C _{fl} -s2	(3)					
D _{fl} -s1	(3)					




34.3 - Compartimentazione

1. Le strutture sanitarie devono essere progettate in modo da circoscrivere e limitare la propagazione di un eventuale incendio. A tal fine devono essere osservate le prescrizioni di seguito indicate.
2. Le aree di tipo C devono essere suddivise in compartimenti, di superficie singola non superiore a 2000 m².
3. Le aree di tipo F devono essere suddivise in compartimenti, di superficie singola non superiore a 1.000 m².
4. Le aree di tipo E devono essere suddivise in compartimenti antincendio per attività omogenee e, qualora nel loro ambito siano previste attività soggette ai controlli del Corpo nazionale dei vigili del fuoco ai sensi dell'allegato I al decreto del Presidente della Repubblica 1 agosto 2011, n. 151, queste devono rispondere ai requisiti di compartimentazione stabiliti nelle specifiche normative di prevenzione incendi, ove esistenti.
5. I compartimenti delle aree di Tipo E (per le attività soggette ai controlli del Corpo nazionale dei vigili del fuoco ai sensi dell'allegato I al decreto del Presidente della Repubblica 1 agosto 2011, n. 151) ed F (fatto salvo quanto previsto al punto 34.4 per i locali in cui è prevista la presenza di sorgenti radioattive non sigillate) possono comunicare con altri compartimenti e con i percorsi di esodo orizzontali, tramite disimpegni e tramite filtri a prova di fumo, ove necessari in relazione agli obiettivi generali di prevenzione incendi, con le aree dove sono presenti sorgenti di radiazioni ionizzanti (sorgenti radioattive, apparecchiature o dispositivi contenenti sorgenti radioattive e apparecchiature ad alta energia di tipo ionizzante), che devono avere sistemi di aerazione e ventilazione dotati di adeguati apparati di filtraggio.
6. I compartimenti delle aree di tipo C ed E (per le attività non soggette ai controlli del Corpo nazionale dei vigili del fuoco ai sensi dell'allegato I al decreto del Presidente della Repubblica 1 agosto 2011, n. 151) e di Tipo F limitatamente alle apparecchiature ad elevata tecnologia possono comunicare con altri compartimenti e con i percorsi di esodo orizzontali, tramite porte aventi caratteristiche EI conformi a quanto previsto per le strutture separanti al comma 1 del punto 34.1.
7. Le aree di tipo B devono rispettare le disposizioni relative alle compartimentazioni ed alle comunicazioni impartite al successivo punto 35.

34.4 - Limitazioni alle destinazioni d'uso dei locali

1. I locali ubicati oltre il primo piano interrato, qualora il carico di incendio superi i 531 MJ/m², devono essere protetti mediante impianto di spegnimento automatico compatibile con le attrezzature ivi installate e devono immettere direttamente in percorsi orizzontali protetti che adducano in luoghi sicuri dinamici.
2. Le aree di tipo F non devono essere ubicate oltre il secondo piano interrato.
3. Le aree tecniche contenenti laboratori di analisi e ricerca ed apparecchiature ad alta energia possono essere ubicate ai piani interrati a condizione che siano separate mediante filtri a prova di fumo dalle vie d'accesso ai piani sovrastanti, ad eccezione delle aree tecniche contenenti macchine radiogene e apparecchiature non classificabili ad alta energia di tipo ionizzante che possono comunicare con le vie di accesso ai piani sovrastanti tramite porte aventi caratteristiche EI conformi a quanto previsto per le strutture separanti al comma 1 del punto 34.1.
3. Le aree di tipo F (comprese quelle contenenti apparecchiature ad alta energia di tipo ionizzante) e le aree tecniche contenenti laboratori di analisi e ricerca possono essere ubicate ai piani interrati a condizione che siano separate mediante, filtri a prova di fumo, dalle vie d'accesso ai piani sovrastanti. Le aree di tipo F, limitatamente a quelle contenenti apparecchiature ad elevata tecnologia possono essere ubicate ai piani interrati a condizione che siano separate, mediante disimpegni, dalle vie di accesso ai piani sovrastanti.
4. Le aree di tipo F contenenti apparecchiature ad elevata tecnologia, possono essere ubicate in contiguità ad aree di altro tipo purché siano separate con strutture e porte aventi caratteristiche di resistenza al fuoco conformi a quanto previsto per le strutture separanti al comma 1 del punto 34.1.



5. I locali destinati a produzione di sorgenti radioattive non sigillate ed i locali in cui è prevista la presenza di dette sorgenti (per manipolazione, deposito o impiego), qualora siano soggette ai provvedimenti autorizzativi di nulla osta per impiego di categoria A e B ai sensi del decreto legislativo 17 marzo 1995, n. 230, come integrato dal decreto legislativo 26 maggio 2000, n. 241 e successive modifiche ed integrazioni, dovranno avere:

- strutture di separazione di caratteristiche non inferiori a REI/EI 60;
- porte di caratteristiche non inferiori a EI 60;
- accesso tramite filtri a prova di fumo in sovrappressione;
- illuminazione di sicurezza di almeno 5 lux;
- sistemi di areazione naturale con scarico verso l'esterno adeguatamente filtrato con idonei apparati. Eventuali sistemi di ventilazione forzata devono essere realizzati in modo da evitare il ricircolo dell'aria, anche in caso di incendio, ed avere alimentazione elettrica secondaria che entri in funzione automaticamente.

34.5 - Scale

34.5.1 - Generalità

1. Tutte le scale devono essere almeno di tipo protetto, con caratteristiche di resistenza al fuoco congrue con quanto previsto al punto 34.1, salvo le scale ad uso degli ambienti facenti parte dello stesso compartimento di superficie non eccedente quanto previsto al punto 34.3 che possono essere non protette per edifici fino a quattro piani fuori terra.

2. Le scale protette devono immettere, direttamente o tramite percorso orizzontale protetto, in luogo sicuro all'esterno dell'edificio.

3. Fermo restando la presenza di almeno una scala avente larghezza non inferiore a 1,20 m, sono ammesse scale di larghezza non inferiore a 0,90 m, computate come un modulo ai fini del calcolo del deflusso. Sono ammessi restringimenti puntuali purché la larghezza minima netta, comprensiva delle tolleranze, sia non inferiore a 0,80 m, a condizione che lungo la scala siano presenti soltanto materiali incombustibili.

4. Sono ammesse rampe non rettilinee a condizione che la pedata del gradino sia di almeno 30 cm, misurata a 40 cm dal montante centrale o dal parapetto interno.

5. I vani scala di tipo protetto privi di aperture di aerazione su parete esterna, devono essere provvisti di aperture di aerazione in sommità di superficie non inferiore ad 1 m², con sistema di apertura degli infissi comandato sia automaticamente da rivelatori di incendio che manualmente mediante dispositivo posto in prossimità dell'entrata alle scale, in posizione segnalata.


34.5.2 - Ammissibilità di una sola scala

1. Per gli edifici aventi altezza antincendio fino a 12 metri è ammessa la presenza di una sola scala, almeno di tipo protetto, a servizio dei piani fuori terra, di larghezza non inferiore a 1,20 m, purché raggiungibile con percorsi di esodo, misurati a partire dalla porta di ciascun locale, non superiori a 15 m, incrementabili fino a 30 m se tutti i materiali di rivestimento installati lungo le vie di esodo sono incombustibili, tranne le pavimentazioni che possono essere in classe 1 di reazione al fuoco.

2. I piani interrati devono essere serviti da almeno due uscite ragionevolmente contrapposte adducenti verso luogo sicuro dinamico o direttamente all'esterno in spazio scoperto.

I piani interrati possono disporre di una sola uscita qualora siano verificate tutte le seguenti condizioni:

- a) l'affollamento complessivo del piano sia inferiore a 50 persone;
- b) i percorsi di esodo, misurati a partire dalla porta di ciascun locale, non siano superiori a 15 m incrementabili a 20 m a condizione che tutti i materiali di rivestimento siano incombustibili, tranne le pavimentazioni che possono essere in una delle classi di reazione al fuoco indicate con (1) nella tabella del punto 34.2 .



34.6 – Impianti di sollevamento

1. Tutti gli impianti di sollevamento devono avere il vano corsa di tipo protetto con caratteristiche di resistenza al fuoco congrue con quanto previsto al punto 34.1; gli impianti di sollevamento conformi alla direttiva 95/16/CE, possono non avere il vano corsa di tipo protetto qualora siano installati all'interno di una scala di tipo almeno protetto. Durante la sosta inoperosa dell'impianto di sollevamento la porta di piano di tipo EI deve essere mantenuta chiusa.
2. Gli impianti di sollevamento non devono essere utilizzati in caso di incendio ad eccezione di quelli di cui al successivo punto.
3. Le caratteristiche degli impianti di sollevamento devono rispondere alle specifiche disposizioni vigenti di prevenzione incendi.

35. - MISURE PER L'ESODO DI EMERGENZA**35.1 - Affollamento**

1. Il massimo affollamento è fissato in:
 - a) aree di tipo B: persone effettivamente presenti incrementate del 20%;
 - b) aree di tipo C:
 - ambulatori e simili: 0,1 persone/m²;
 - sale di attesa: 0,4 persone/m²;
 - c) aree di tipo E:
 - uffici amministrativi: 0,1 persone/m²;
 - spazi per riunioni, mensa aziendale, scuole, convitti e simili: numero dei posti effettivamente previsti;
 - spazi riservati ai visitatori: 0,4 persone/m²;
 - d) aree di tipo F: persone effettivamente presenti incrementate del 20%.

35.2 - Capacità di deflusso

1. Ai fini del dimensionamento delle uscite, la capacità di deflusso non deve essere superiore a 50.

35.3 - Sistemi di vie d'uscita


1. I compartimenti in cui risultano suddivise le aree di cui al punto 34.3 devono essere provvisti di un sistema organizzato di vie d'uscita, dimensionato in base al massimo affollamento previsto per i singoli compartimenti in funzione della capacità di deflusso e che adduca verso un luogo sicuro.
2. I percorsi del sistema di vie di uscita comprendono corridoi, vani di accesso alle scale e di uscita all'esterno, scale, rampe e passaggi in genere.
3. Nella predisposizione dei sistemi di vie di uscita dovranno essere tenute presenti le disposizioni vigenti in materia di superamento ed eliminazione delle barriere architettoniche di cui al decreto del Presidente della Repubblica 24 luglio 1996, n. 503 e successive modifiche ed integrazioni.

35.4 - Lunghezza delle vie d'uscita al piano

1. Il percorso di esodo, misurato a partire dalla porta di ciascun locale nonché da ogni punto dei locali ad uso comune, non può essere superiore a:
 - a) 50 m per raggiungere un'uscita su luogo sicuro o su scala di sicurezza esterna;
 - b) 40 m per raggiungere un'uscita su scala protetta.
2. Sono ammessi corridoi ciechi di lunghezza superiore a 15 m e fino a 30 m a condizione che tutti i materiali di rivestimento siano incombustibili, tranne le pavimentazioni che possono essere in una delle classi di reazione al fuoco indicate con (1) nella tabella del punto 34.2 .

35.5 - Caratteristiche delle vie d'uscita

1. La larghezza utile delle vie d'uscita deve essere misurata deducendo l'ingombro di eventuali elementi sporgenti con esclusione degli estintori. Tra gli elementi sporgenti non sono considerati



quelli posti ad altezza superiore a 2 m ed eventuali corrimano lungo le pareti, con ingombro non superiore ad 8 cm.

2. L'altezza dei percorsi delle vie d'uscita deve essere, in ogni caso, non inferiore a 2 m.
3. I pavimenti in genere ed i gradini in particolare non devono avere superfici sdruciolevoli.
4. E' vietato disporre specchi che possano trarre in inganno sulla direzione dell'uscita.
5. Le porte che si aprono sulle vie di uscita non devono ridurre la larghezza utile delle stesse.
6. Le vie di uscita devono essere tenute sgombre da materiali che possono costituire impedimento al regolare deflusso delle persone.

35.6 - Larghezza delle vie di uscita

1. La larghezza utile delle vie di uscita deve essere multipla del modulo di uscita e non inferiore a due moduli (1,20 m). La misurazione della larghezza delle uscite deve essere eseguita nel punto più stretto della luce.
2. Sono consentite vie di uscita di larghezza non inferiore a 0,9 m da computarsi come un modulo ai fini del calcolo del deflusso. La misurazione della larghezza delle uscite deve essere eseguita nel punto più stretto della luce. Sono ammessi restringimenti puntuali purché la larghezza minima netta, comprensiva delle tolleranze, sia non inferiore a 0,80 m, a condizione che lungo la scala siano presenti soltanto materiali incombustibili.

35.7 - Larghezza totale delle vie d'uscita

1. La larghezza totale delle uscite da ogni piano, espressa in numero di moduli, deve essere determinata dal rapporto tra il massimo affollamento previsto e la capacità di deflusso del piano. La larghezza totale delle vie d'uscita verticali che conducono al piano di uscita dall'edificio, deve essere calcolata riferendosi al piano di massimo affollamento.
2. Le eventuali scale mobili non devono essere computate ai fini della larghezza delle uscite.

35.8 - Sistemi di apertura delle porte

1. Le porte installate lungo le vie di uscita ed in corrispondenza delle uscite di piano devono aprirsi nel verso dell'esodo a semplice spinta mediante l'azionamento di dispositivi a barra orizzontale. Esse vanno previste a uno o due battenti. I battenti delle porte, quando sono aperti, non devono ostruire passaggi, corridoi e pianerottoli.
2. Qualora, per necessità connesse a particolari patologie dei pazienti, sia necessario cautelarsi da un uso improprio delle uscite, è consentita l'adozione di idonei e sicuri sistemi di controllo ed apertura delle porte alternativi a quelli sopra previsti. In tali casi, tutto il personale addetto deve essere a conoscenza del particolare sistema di apertura ed essere capace di utilizzarlo in caso di emergenza.
3. E' consentito installare porte d'ingresso di tipo scorrevole con azionamento automatico, unicamente se apribili anche a spinta verso l'esterno (con dispositivo o modo di azione opportunamente segnalati) e restare in posizione di apertura in assenza di alimentazione elettrica. In prossimità di tali porte, in posizione segnalata e facilmente accessibile, deve essere posto un dispositivo di blocco nella posizione di apertura.
4. Le porte comprese quelle di ingresso, devono aprirsi su area piana, di profondità almeno pari a quella delle porte stesse.
5. Qualora l'utilizzo di porte resistenti al fuoco dotate di dispositivo di autochiusura ed installate lungo le vie di uscita, in corrispondenza di compartimentazioni o nei filtri a prova di fumo, dovesse determinare intralcio o difficoltà alle persone che devono utilizzare tali percorsi, è consentito che le porte stesse siano tenute in posizione aperta tramite appositi dispositivi elettromagnetici che ne consentano il rilascio a seguito di:
 - attivazione dell'impianto di rivelazione automatica di incendio;
 - attivazione del sistema di allarme incendio;
 - mancanza di alimentazione elettrica;



- intervento manuale su comando posto in prossimità delle porte in posizione segnalata.
6. Nei filtri a prova di fumo aerati direttamente verso l'esterno, qualora specifiche esigenze funzionali dovessero richiedere l'installazione di elementi di chiusura delle aperture di aerazione, è consentito installare infissi purché apribili automaticamente a seguito dell'attivazione del dispositivo elettromagnetico di chiusura delle porte resistenti al fuoco del filtro stesso. In ogni caso, tali infissi devono essere dotati anche di dispositivo di apertura a comando manuale, posto in posizione segnalata.

35.9 - Numero di uscite

1. Fatto salvo il caso in cui è ammessa la presenza di una sola scala, le uscite da ciascun piano dell'edificio non devono essere inferiori a due, ed essere posizionate in punti ragionevolmente contrapposti.

36 - AREE ED IMPIANTI A RISCHIO SPECIFICO


36.1 - Generalità

1. Gli impianti ed i servizi tecnologici devono essere progettati, realizzati e gestiti a regola d'arte in conformità alla normativa vigente e devono essere sezionabili sia centralmente che localmente da posizioni segnalate e facilmente accessibili.
2. Su specifica autorizzazione dell'autorità sanitaria competente, è consentito che la distribuzione dei gas medicali avvenga mediante singole bombole, munite di idoneo sistema di riduzione della pressione, sotto l'osservanza delle seguenti prescrizioni:
- a) le procedure di utilizzazione di gas in bombole devono formare oggetto di specifica trattazione nel documento di cui all'articolo 17 del decreto legislativo 9 aprile 2008, n. 81, e successive modifiche ed integrazioni. Inoltre, il montaggio e lo smontaggio dei riduttori deve essere affidato esclusivamente a personale specializzato e formato ed è vietato il caricamento delle bombole mediante travaso;
 - b) il riduttore e i flussometri devono essere protetti dalle azioni meccaniche. All'interno dei locali le bombole devono essere adeguatamente posizionate al fine di evitare cadute accidentali;
 - c) è vietato depositare, anche in via temporanea, le bombole lungo qualsiasi via di esodo;
 - d) è vietato l'utilizzo di gas in bombole in locali con presenza di visitatori non autorizzati all'assistenza salvo per quei locali, ove per normativa sanitaria, è obbligatoria la presenza di bombole per emergenza (terapia intensiva, trasporto malati, pronto soccorso, ecc.);
 - e) le bombole/stroller che non sono in uso, in numero tale che non superino la capienza geometrica complessiva di 30 litri, devono essere ubicate in un locale all'interno del reparto con aerazione naturale non inferiore ad 1/40 della superficie in pianta del locale, con strutture di separazione di caratteristiche non inferiori REI 30 e porte di accesso di caratteristiche non inferiori a EI 30 munite di dispositivo di autochiusura. All'interno del locale deve essere installato un rilevatore di incendio collegato all'impianto di allarme;

36.2 - Locali adibiti a depositi e servizi generali

36.2.1 - Locali adibiti a deposito di materiale combustibile aventi superficie non superiore a 10 m²

1. E' consentito destinare a deposito di materiali combustibili, locali di superficie limitata e comunque non eccedente i 10 m², anche privi di aerazione naturale, alle seguenti condizioni:
- a) carico di incendio non superiore a 1062 MJ/m²;
 - b) strutture di separazione con caratteristiche non inferiori REI/EI 60;
 - c) porte di accesso con caratteristiche non inferiori a EI 60, munite di dispositivo di autochiusura;
 - d) rilevatore di incendio collegato all'impianto di allarme;
 - e) un estintore portatile d'incendio avente carica minima pari a 6 kg, di capacità estinguente non inferiore a 21A 89B installato all'esterno del locale in prossimità dell'accesso.



2. Sono esclusi dall'applicazione delle disposizioni di cui al precedente comma 1 i vani di superficie non superiore a $1,5 \text{ m}^2$.

36.2.2 - Locali destinati a deposito di materiale combustibile aventi superficie non superiore a 50 m^2

1. La comunicazione deve avvenire unicamente con gli spazi riservati alla circolazione interna. Le strutture di separazione e le porte di accesso, munite di dispositivo di autochiusura, devono possedere caratteristiche almeno REI/EI 60.

2. Il carico di incendio deve essere limitato a 797 MJ/m^2 e deve essere installato un impianto automatico di rivelazione ed allarme incendio. Il limite del carico di incendio può essere elevato fino a 1593 MJ/m^2 qualora il locale sia protetto da impianto di spegnimento automatico.

3. La ventilazione naturale non deve essere inferiore ad $1/40$ della superficie in pianta. Ove non sia possibile raggiungere per l'aerazione naturale il rapporto di superficie predetto, è ammesso il ricorso alla aerazione meccanica con portata di 3 volumi ambiente/ora, da garantire anche in situazioni di emergenza, sempreché sia assicurata una superficie di aerazione naturale pari almeno al 25% di quella richiesta. L'aerazione naturale può essere ottenuta anche tramite camini di ventilazione. Qualora l'aerazione naturale non dovesse essere realizzabile, gli stessi devono essere provvisti di un impianto meccanico di immissione e di estrazione dell'aria in grado di assicurare una portata pari ad almeno 6 volumi ambiente/ora, da garantire anche in situazioni di emergenza.

4. Il deposito deve essere dotato di impianto di rivelazione automatica di incendio.

5. In prossimità della porta di accesso al locale deve essere installato un estintore portatile avente carica minima pari a 6 kg e capacità estinguente non inferiore a 34A 144B.

36.2.3 - Locali destinati a deposito di materiale combustibile con superficie massima di 500 m^2

1. L'accesso può avvenire dall'esterno:

- da spazio scoperto;

- da intercapedine antincendio di larghezza non inferiore a $0,90 \text{ m}$;

oppure dall'interno, esclusivamente dagli spazi riservati alla circolazione interna, con esclusione dei percorsi orizzontali protetti, tramite filtro a prova di fumo.

2. I locali devono avere almeno una parete, di lunghezza non inferiore al 15% del perimetro, attestata su spazio scoperto o, nel caso di locali interrati, su intercapedine antincendi.

3. Le strutture di separazione devono possedere caratteristiche almeno REI/EI 90.

4. All'interno dei locali deve essere installato un impianto automatico di rivelazione ed allarme incendio e deve essere previsto un congruo numero di estintori portatili aventi carica minima pari a 6 kg e capacità estinguente non inferiore a 34A 144B.

5. Qualora sia superato il valore del carico di incendio di 1062 MJ/m^2 o i 300 m^2 di superficie, il deposito deve essere protetto con impianto di spegnimento automatico.

6. L'aerazione naturale deve essere non inferiore ad $1/40$ della superficie in pianta del locale.

36.2.4 - Depositi di sostanze infiammabili

1. Devono essere ubicati al di fuori del volume del fabbricato.

2. E' consentito detenere all'interno del volume dell'edificio, in armadi metallici dotati di bacino di contenimento, prodotti liquidi infiammabili in quantità strettamente necessaria per le esigenze igienico-sanitarie. Tali armadi possono essere ubicati nelle infermerie di piano nonché nei locali deposito dotati della prescritta superficie di aerazione naturale.

36.2.5 - Locali adibiti a servizi generali (laboratori di analisi e ricerca, lavanderie, sterilizzazione, ecc.)

1. I locali devono avere strutture di separazione e porte di accesso, munite di dispositivo di autochiusura, con caratteristiche congruenti con il carico di incendio specifico e comunque non inferiori a REI/EI 30.



2. I servizi di lavanderia e sterilizzazione, qualora superino i valori di carico d'incendio di 1062 MJ/m², devono essere protetti con impianto di spegnimento automatico.

36.3 - Impianti di distribuzione dei gas

Gli impianti di distribuzione dei gas devono essere progettati, realizzati e gestiti a regola d'arte, in conformità alla normativa vigente.

36.3.1 - Distribuzione dei gas combustibili

1. Le condutture principali dei gas combustibili devono essere a vista ed esterne al fabbricato. In alternativa, nel caso di gas con densità relativa inferiore a 0,8, è ammessa la sistemazione in cavedi direttamente e permanentemente aerati in sommità. In caso di eventuali brevi attraversamenti di locali tecnici, le tubazioni devono essere poste in guaina di classe 0 di reazione al fuoco, aerata alle due estremità verso l'esterno e di diametro superiore di almeno 2 cm rispetto alla tubazione interna.

2. All'interno delle strutture sanitarie non è consentito impiegare ed introdurre bombole di gas combustibili ad eccezione che nei laboratori (analisi, odontotecnica, ecc.) ove è ammesso l'utilizzo di bombole in numero tale che non superino la capienza geometrica complessiva di 1 litro, contenenti gas combustibili funzionali all'attività del laboratorio.

36.3.2 - Distribuzione dei gas medicali

1. La distribuzione dei gas medicali all'interno delle strutture sanitarie deve avvenire mediante impianti centralizzati rispondenti ai seguenti criteri:

a) allo scopo di evitare che un incendio sviluppatosi in una zona della struttura comporti la necessità di interrompere l'alimentazione dei gas medicali anche in zone non coinvolte dall'incendio stesso, la disposizione geometrica delle tubazioni della rete primaria deve essere tale da garantire l'alimentazione di altri compartimenti. Ciò è realizzato, ad esempio, mediante una rete primaria disposta ad anello e collegata alla centrale di alimentazione in punti contrapposti. L'impianto di un compartimento non deve essere derivato da un altro compartimento, ma direttamente dalla rete di distribuzione primaria.


b) l'impianto di distribuzione dei gas medicali deve essere compatibile con il sistema di compartimentazione antincendio e permettere l'interruzione della erogazione dei gas mediante dispositivi di intercettazione manuale posti all'esterno di ogni compartimento in posizione accessibile e segnalata;

c) le reti di distribuzione dei gas medicali devono essere disposte in modo tale da non entrare in contatto con reti di altri impianti tecnologici ed elettrici. Devono essere altresì opportunamente protette da azioni meccaniche e poste a distanza adeguata da possibili fattori di surriscaldamento. La distribuzione all'interno del compartimento deve avvenire in modo da non determinare sovrapposizioni con altri impianti. Eventuali sovrapposizioni per attraversamenti sono consentite mediante separazione fisica dagli altri impianti ovvero adeguato distanziamento.

d) i cavedi attraversati dagli impianti di gas medicali devono essere ventilati con aperture la cui posizione sarà funzione della densità dei gas interessati;

2. Nel caso in cui sia necessaria l'alimentazione in emergenza della rete, direttamente in reparto, devono essere utilizzate esclusivamente le prese di emergenza presenti sui gruppi di riduzione di secondo stadio, alle quali può essere collegata una singola bombola di capacità geometrica non superiore a 20 litri attraverso un'apposita tubazione munita di raccordi. La bombola, posizionata sull'apposito carrello, deve essere:

- saldamente ancorata alla muratura al fine di impedirne la caduta per urti accidentali;
- segnalata da cartelli sia in prossimità della bombola che all'ingresso del reparto;
- posizionata in modo da non risultare d'intralcio per l'esodo
- ubicata in modo che in un raggio di 4 m non siano presenti apparecchi elettrici utilizzatori.



36.4 - Impianti di condizionamento, climatizzazione e ventilazione

36.4.1 - Generalità

1. Gli impianti di condizionamento, climatizzazione e ventilazione devono essere progettati, realizzati e gestiti a regola d'arte, in conformità alla normativa vigente e possono essere di tipo centralizzato o localizzato. Tali impianti devono possedere requisiti che garantiscano il raggiungimento dei seguenti obiettivi:

- a) non alterare le caratteristiche delle strutture di compartimentazione;
- b) evitare il ricircolo dei prodotti della combustione o di altri gas ritenuti pericolosi;
- c) non produrre, a causa di avarie e/o guasti propri, fumi che si diffondano nei locali serviti;
- d) non costituire elemento di propagazione di fumi e/o fiamme, anche nella fase iniziale degli incendi.

2. Tali obiettivi si considerano raggiunti se gli impianti vengono realizzati come specificato ai seguenti punti.

36.4.2 - Impianti centralizzati

1. Le unità di trattamento dell'aria e i gruppi frigoriferi non devono essere installati nei locali dove sono ubicati gli impianti di produzione calore.

2. I gruppi frigoriferi possono essere installati all'aperto, anche su terrazzi, oppure all'interno del fabbricato in appositi locali, realizzati con strutture di separazione di caratteristiche di resistenza al fuoco non inferiori a REI/EI 60, munito di porte EI 60 dotate di congegno di autochiusura.

3. L'aerazione nei locali dove sono installati i gruppi frigoriferi non deve essere inferiore a quella indicata dal costruttore dei gruppi stessi, con una superficie minima non inferiore a 1/20 della superficie in pianta del locale.

4. I gruppi refrigeratori che utilizzano soluzioni acquose di ammoniaca possono essere installati solo all'esterno dei fabbricati o in locali aventi caratteristiche analoghe a quelli delle centrali tecniche alimentate a gas.

5. Le centrali frigorifere destinate a contenere gruppi termorefrigeratori ad assorbimento a fiamma diretta devono rispettare le disposizioni di prevenzione incendi in vigore per gli impianti di produzione calore, riferite al tipo di combustibile impiegato.

6. Non è consentito utilizzare aria di ricircolo proveniente da cucine, autorimesse e comunque da spazi a rischio specifico.

36.4.3 - Condotte aerotermiche

1. Le condotte di distribuzione e ripresa aria devono essere conformi per quanto riguarda i requisiti di reazione al fuoco alle specifiche disposizioni di prevenzione incendi vigenti in materia.

2. Le condotte non devono attraversare:

- - luoghi sicuri, che non siano a cielo libero;
- - vani scala e vani ascensore;
- - locali che presentino pericolo di incendio, di esplosione e di scoppio.


3. Qualora, per tratti limitati, non fosse possibile rispettare quanto sopra indicato, le condotte devono essere separate con strutture REI di classe pari al compartimento interessato ed intercettate con serrande tagliafuoco aventi analoghe caratteristiche.

4. Negli attraversamenti di pareti e solai, lo spazio attorno alle condotte deve essere sigillato con materiale incombustibile, senza tuttavia ostacolare le dilatazioni delle stesse.

36.4.4 - Dispositivi di controllo

1. Ogni impianto deve essere dotato di un dispositivo di comando manuale, situato in un punto facilmente accessibile, per l'arresto dei ventilatori in caso d'incendio.

2. Inoltre gli impianti devono essere dotati di sistema di rivelazione di presenza di fumo all'interno delle condotte che comandi automaticamente l'arresto dei ventilatori e la chiusura delle serrande tagliafuoco. L'intervento dei rivelatori deve essere segnalato nella centrale di controllo.



3. L'intervento dei dispositivi, sia manuali che automatici, non deve permettere la rimessa in funzione dei ventilatori senza l'intervento manuale dell'operatore.

36.4.5 - Schemi funzionali

1. Per ciascun impianto deve essere predisposto uno schema funzionale in cui risultino:

- gli attraversamenti di strutture resistenti al fuoco;
- l'ubicazione delle serrande tagliafuoco;
- l'ubicazione delle macchine;
- l'ubicazione di rivelatori di fumo e del comando manuale;
- lo schema di flusso dell'aria primaria e secondaria;
- la logica sequenziale delle manovre e delle azioni previste in emergenza;
- l'ubicazione del sistema antigelo.

36.5 - IMPIANTI ELETTRICI

1. Gli impianti elettrici devono essere realizzati in conformità alla legge n. 186 del 1° marzo 1968 e al decreto del Ministro dello sviluppo economico del 22 gennaio 2008, n. 37.

2. Ai fini della prevenzione degli incendi, gli impianti elettrici:

- a) devono possedere caratteristiche strutturali, tensione di alimentazione o possibilità di intervento individuate nel piano della gestione delle emergenze tali da non costituire pericolo durante le operazioni di spegnimento;
- b) non devono costituire causa primaria di incendio o di esplosione;
- c) non devono fornire alimento o via privilegiata di propagazione degli incendi. Il comportamento al fuoco della membratura deve essere compatibile con la specifica destinazione d'uso dei singoli locali;
- d) devono essere suddivisi in modo che un eventuale guasto non provochi la messa fuori servizio dell'intero sistema (utenza);
- e) devono disporre di apparecchi di manovra opportunamente segnalati con chiare indicazioni dei circuiti cui si riferiscono.

3. I seguenti sistemi utenza devono disporre di alimentazione di sicurezza:

- a) illuminazione di sicurezza;
- b) impianti di rivelazione ed allarme;
- c) impianti di estinzione incendi;
- d) impianto di diffusione sonora.

4. L'alimentazione di sicurezza deve essere automatica ad interruzione breve $< 0,5$ sec, per gli impianti di rivelazione ed allarme e illuminazione sicurezza e ad interruzione media < 15 sec, per impianti estinzione incendi ed impianto di diffusione sonora..

5. Il dispositivo di carica degli accumulatori deve essere di tipo automatico e con tempi di ricarica conformi a quanto previsto dalla regola dell'arte.

6. L'autonomia dell'alimentazione di sicurezza deve consentire lo svolgimento in sicurezza del soccorso e dello spegnimento per il tempo necessario; in ogni caso l'autonomia minima viene stabilita per ogni impianto come segue:

- a) rivelazione e allarme: 30 minuti;
- b) illuminazione di sicurezza: 60 minuti;
- c) impianti di estinzione incendi : 60 minuti;
- d) impianto di diffusione sonora: 60 minuti; il lay-out dell'impianto deve essere tale da garantire il regolare funzionamento dell'impianto di diffusione sonora nei compartimenti non interessati dall'incendio.

7. In tutte le aree deve essere installato un impianto di illuminazione di sicurezza.

8. L'impianto di illuminazione di sicurezza deve assicurare un livello di illuminazione, non inferiore a 5 lux ad 1 m di altezza dal piano di calpestio.

9. Sono ammesse singole lampade con alimentazione autonoma.



10. Il quadro elettrico generale deve essere ubicato in posizione facilmente accessibile, segnalata e protetta dall'incendio.

I quadri elettrici di piano devono disporre di apparecchi di manovra opportunamente segnalati con chiare indicazioni dei circuiti cui si riferiscono.

37. - MEZZI ED IMPIANTI DI PROTEZIONE ATTIVA CONTRO L'INCENDIO

37.1 - Generalità

1. Le apparecchiature e gli impianti di protezione attiva contro l'incendio devono essere progettati, installati e gestiti a regola d'arte in conformità alla normativa vigente e a quanto di seguito indicato.

2. In presenza di sorgenti radioattive, apparecchiature o dispositivi contenenti sorgenti radioattive, apparecchiature ad alta energia di tipo ionizzante e simili, l'impianto di estinzione degli incendi deve prevedere, in funzione dell'agente estinguente utilizzato, un idoneo sistema per la raccolta dello stesso.

37.2 - Estintori

1. Tutte le strutture sanitarie devono essere dotate di un adeguato numero di estintori portatili da incendio, di tipo approvato dal Ministero dell'interno, distribuiti in modo uniforme nell'area da proteggere; in modo da facilitarne il rapido utilizzo in caso di incendio; a tal fine gli estintori devono essere preferibilmente ubicati::

- lungo le vie di esodo, in prossimità degli accessi;
- in prossimità di aree a maggior pericolo.

2. Gli estintori devono essere ubicati in posizione facilmente accessibile e visibile in modo che la distanza che una persona deve percorrere per utilizzarli non sia superiore a 30 m; appositi cartelli segnalatori devono facilitarne l'individuazione, anche a distanza. Gli estintori portatili devono essere installati in ragione di almeno uno ogni 100 m² di pavimento, o frazione, con un minimo di due estintori per piano o per compartimento e di uno per ciascun impianto a rischio specifico.

3. Salvo quanto specificatamente previsto al punto 36.2.1, gli estintori portatili devono avere carica minima pari a 6 kg e capacità estinguente non inferiore a 34A 144 B. Gli estintori a protezione di aree ed impianti a rischio specifico devono avere agenti estinguenti di tipo idoneo all'uso previsto.

37.3 - Reti di idranti

1. Tutte le strutture sanitarie devono essere dotate di rete di idranti. Ai fini dell'utilizzo della norma UNI 10779, per quanto applicabile, i livelli di pericolosità, la tipologia di protezione e le caratteristiche dell'alimentazione idrica sono definiti come di seguito indicato:"

Superficie struttura (m ²)	livello di pericolosità (secondo UNI 10779)	protezione esterna SI/NO	caratteristiche minime della alimentazione idrica richiesta (secondo UNI 12845)
da 1000 a 3000	1	No	singola
oltre 3000	2	SI(1)	singola superiore(2)

(1) necessaria solo in presenza di difficoltà di accostamento dei mezzi del Corpo nazionale dei vigili del fuoco agli edifici della struttura.

(2) solo in presenza di protezione esterna

37.4 - Impianto automatico di spegnimento incendio

1. Oltre che nei casi previsti ai punti precedenti, deve essere installato un impianto di spegnimento automatico a protezione di ambienti con carico di incendio superiore a 1062 MJ/m².

2. Tali impianti, devono utilizzare agenti estinguenti compatibili con le caratteristiche degli ambienti da proteggere e con i materiali e le apparecchiature ivi presenti, ed essere realizzati a regola d'arte secondo le vigenti norme di buona tecnica.



37.5. – Impianti di rivelazione, segnalazione e allarme incendio

37.5.1 - Rivelazione e segnalazione

1. Nelle strutture sanitarie disciplinate dal presente Capo deve essere prevista l'installazione in tutte le aree di:

- segnalatori di allarme incendio del tipo a pulsante manuale opportunamente distribuiti ed ubicati, in ogni caso, in prossimità delle uscite;
- impianto fisso di rivelazione e segnalazione automatica degli incendi in grado di rilevare e segnalare a distanza un principio d'incendio.

2. La segnalazione di allarme proveniente da uno qualsiasi dei rivelatori utilizzati deve determinare una segnalazione ottica ed acustica di allarme incendio presso il centro di gestione delle emergenze.

3. L'impianto deve consentire l'azionamento automatico dei dispositivi di allarme posti nell'attività entro:

- a) un primo intervallo di tempo dall'emissione della segnalazione di allarme proveniente da due o più rivelatori o dall'azionamento di un qualsiasi pulsante manuale di segnalazione di incendio;
- b) un secondo intervallo di tempo dall'emissione di una segnalazione di allarme proveniente da un qualsiasi rivelatore, qualora la segnalazione presso la centrale di controllo e segnalazione non sia tacitata dal personale preposto.

I predetti intervalli di tempo devono essere definiti in considerazione della tipologia dell'attività e dei rischi in essa esistenti nonché di quanto previsto nel piano di emergenza.

4. Qualora previsto dalla presente regola tecnica o realizzato sulla base della valutazione del rischio di incendio, l'impianto di rivelazione deve consentire l'attivazione automatica di una o più delle seguenti azioni:

- chiusura automatica di eventuali porte tagliafuoco, normalmente mantenute aperte, appartenenti al compartimento antincendio da cui è pervenuta la segnalazione, tramite l'attivazione degli appositi dispositivi di chiusura;
- disattivazione elettrica degli eventuali impianti di ventilazione e/o condizionamento;
- chiusura di eventuali serrande tagliafuoco esistenti poste nelle canalizzazioni degli impianti di ventilazione e/o condizionamento riferite al compartimento da cui proviene la segnalazione;
- eventuale trasmissione a distanza delle segnalazioni di allarme in posti predeterminati in un piano operativo interno di emergenza.

5. I rivelatori installati in locali non sorvegliati e in aree non direttamente visibili, devono far capo a dispositivi ottici di ripetizione di allarme installati lungo i corridoi.

37.5.2 – Sistemi di allarme

1. Le strutture sanitarie disciplinate dal presente Capo devono essere dotate di un sistema di allarme in grado di avvertire delle condizioni di pericolo in caso di incendio allo scopo di dare avvio alle procedure di emergenza nonché alle connesse operazioni di evacuazione. A tal fine devono essere previsti dispositivi ottici ed acustici, opportunamente ubicati, in grado di segnalare il pericolo a tutti gli occupanti del fabbricato o delle parti di esso coinvolte dall'incendio.


2. La diffusione degli allarmi sonori deve avvenire tramite impianto ad altoparlanti.

3. Le procedure di diffusione dei segnali di allarme devono essere opportunamente pianificate nel documento di gestione delle emergenze.

38. - ORGANIZZAZIONE E GESTIONE DELLA SICUREZZA ANTINCENDIO

38.1 - Generalità

1. I criteri in base ai quali deve essere organizzata e gestita la sicurezza antincendio, sono enunciati negli specifici punti del decreto del Ministro dell'interno, adottato di concerto con il Ministro del lavoro e della previdenza sociale del 10 marzo 1998 e successive modifiche ed integrazioni.



38.2 - Procedure da attuare in caso di incendio

1. Oltre alle misure specifiche definite secondo i criteri di cui al precedente punto 39.1, deve essere predisposto e tenuto aggiornato un piano di emergenza, che deve indicare tra l'altro:

- a) le azioni che il personale addetto deve mettere in atto in caso di incendio a salvaguardia delle persone presenti;
- b) le procedure per l'esodo degli occupanti;
- c) le prescrizioni di prevenzione incendi indicate nei provvedimenti autorizzativi di nulla osta di categoria B per l'impiego di sorgenti di radiazioni ionizzanti ai sensi del decreto legislativo 17 marzo 1995, n. 230 come integrato dal decreto legislativo 26 maggio 2000, n. 241 e successive modifiche ed integrazioni, e le misure gestionali previste dal decreto del Presidente della Repubblica 8 agosto 1994, n. 542, per le apparecchiature di risonanza magnetica.

38.3 - Centro di gestione delle emergenze

1. Ai fini del necessario coordinamento delle operazioni da affrontare in situazioni di emergenza, deve essere predisposto un apposito centro di gestione delle emergenze che può eventualmente coincidere con il locale portineria, se di caratteristiche idonee.

2. Il centro deve essere dotato di strumenti idonei per ricevere e trasmettere comunicazioni e ordini con gli operatori dell'emergenza, con le aree della struttura e con l'esterno. In esso devono essere installate le centrali di controllo e segnalazione degli incendi nonché di attivazione degli impianti di spegnimento automatico e quanto altro ritenuto necessario alla gestione delle emergenze.

3. All'interno del centro di gestione delle emergenze devono essere custodite le planimetrie dell'intera struttura riportanti l'ubicazione delle vie di uscita, dei mezzi e degli impianti di estinzione e dei locali a rischio specifico, gli schemi funzionali degli impianti tecnici con l'indicazione dei dispositivi di arresto, il piano di emergenza, l'elenco completo del personale, i numeri telefonici necessari in caso di emergenza, ecc.

4. Il centro di gestione delle emergenze deve essere accessibile al personale responsabile della gestione dell'emergenza, ai Vigili del Fuoco, alle Autorità esterne e deve essere presidiato da personale all'uopo incaricato.

39. - INFORMAZIONE E FORMAZIONE

1. La formazione e l'informazione del personale deve essere attuata secondo i criteri di base enunciati negli specifici punti del decreto del Ministro dell'interno, adottato di concerto con il Ministro del lavoro e della previdenza sociale del 10 marzo 1998 e successive modifiche ed integrazioni.


40. - SEGNALETICA DI SICUREZZA E ISTRUZIONI DI SICUREZZA

40.1 - Segnaletica di sicurezza

1. La segnaletica di sicurezza, espressamente finalizzata alla sicurezza antincendio, ivi compresa quella specifica per l'individuazione delle apparecchiature ad alta energia di tipo ionizzante e le relative norme comportamentali da adottare in caso di emergenza, deve essere conforme alle disposizioni di cui al decreto legislativo 9 aprile 2008, n. 81, e successive modifiche ed integrazioni. Deve, inoltre, essere osservato quanto prescritto all'articolo 1 del decreto del Presidente della Repubblica 24 luglio 1996, n. 503, e successive modifiche ed integrazioni, in materia di eliminazione delle barriere architettoniche.

40.2 - Istruzioni da esporre a ciascun piano

1. In ciascun piano della struttura sanitaria, in prossimità degli accessi, lungo i corridoi e nelle aree di sosta, devono essere esposte, bene in vista, precise istruzioni relative al comportamento del personale e del pubblico in caso di emergenza corredate da planimetrie del piano medesimo che riportino, in particolare, i percorsi da seguire per raggiungere le scale e le uscite. Le istruzioni devono richiamare il divieto di usare gli ascensori in caso di incendio ed eventuali altri divieti.



CAPO IV**STRUTTURE DI NUOVA COSTRUZIONE CHE EROGANO PRESTAZIONI DI
ASSISTENZA SPECIALISTICA IN REGIME AMBULATORIALE AVENTI SUPERFICIE
MAGGIORE DI 1.000 m².**

Le strutture sanitarie ricomprese nel presente Capo devono osservare le disposizioni previste al Titolo II con riferimento alle aree di Tipo C. Sono considerate equivalenti alle strutture di nuova costruzione quelle esistenti nel caso siano oggetto di interventi comportanti la loro completa ristrutturazione e/o il cambio di destinazione d'uso.

